

Sluníčkový náhrdelník

Autorka: Šárka Dvořáková



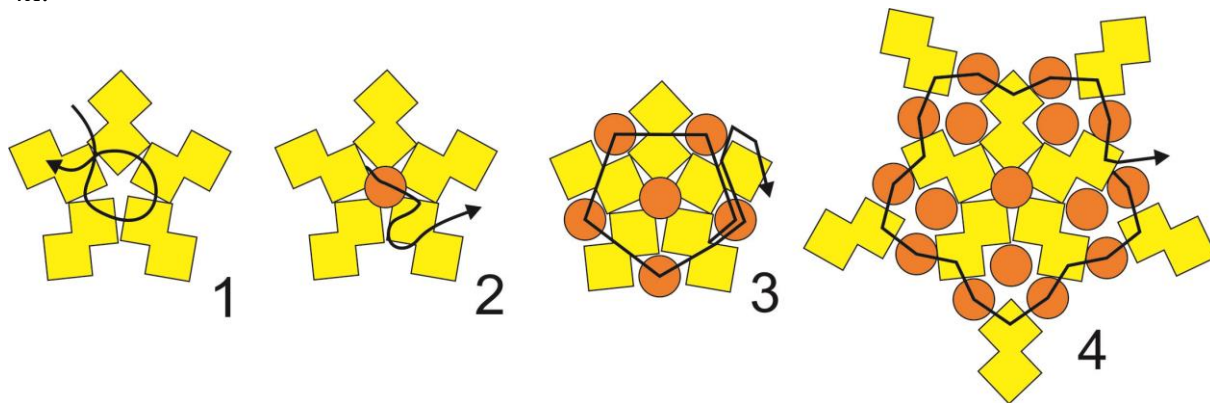
Materiál:

Spear beads 55 ks (SP)
Kuličky 3 mm 92 ks (K3)
Rokajl 10/0 20 g (R10)
Rokajl 8/0 2 ks
Kroužek 5 mm 2 ks
Americké zapínání 1 ks
Jehla, Nymo B

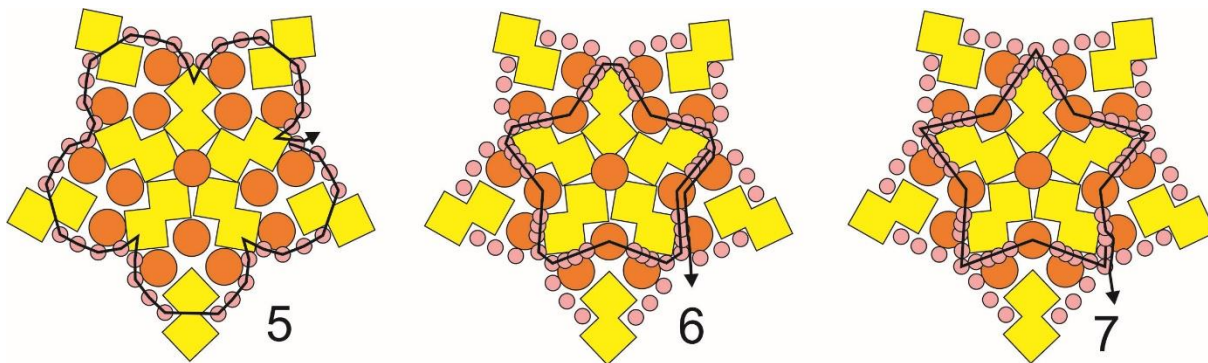


Postup:

1. Ustříhneme si 1 m nitě. Navlékneme 5 SP krajními dírkami. Korálky stáhneme 10 cm od konce nitě a svážeme dvěma uzlíky.
2. Navlékneme 1 K3, provlékneme protější 1 SP provlečenou a pak prostřední dírkou.
3. Navlékneme 1 K3, provlékneme 1 SP prostřední dírkou. Opakujeme ještě 4x. Na konci ještě provlékneme 1 K3 a 1 SP střední a pak ještě krajní volnou dírkou.
4. Navlékneme 1 K3, 1 SP, 1 K3, provlékneme 1 SP volnou krajní dírkou. Opakujeme ještě 4x.

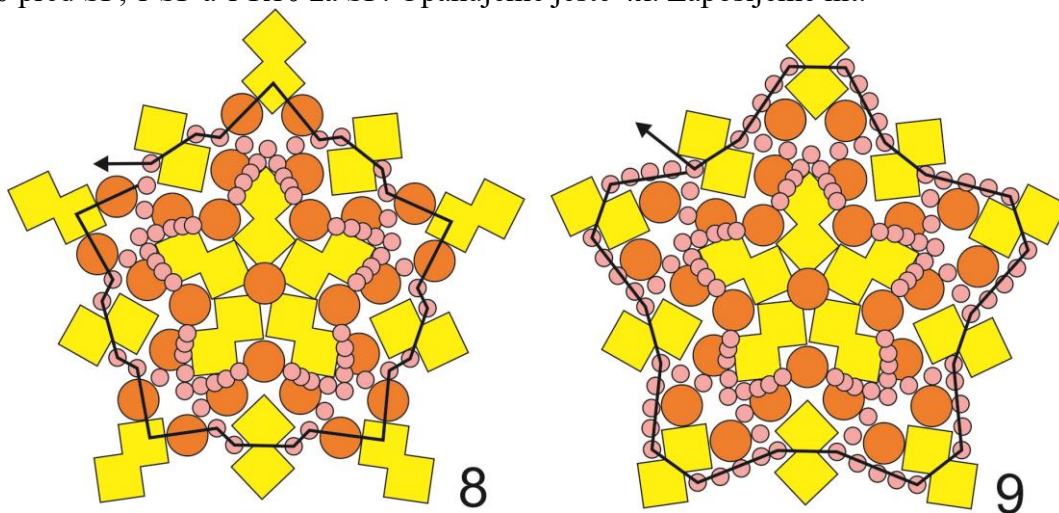


5. Navlékneme 4 R10, provlékneme 1 SP prostřední dírkou, navlékneme 4 R10, provlékneme 1 SP krajní dírkou. Celé opakujeme ještě 4x. Provlékneme ještě 1 R10.
6. Navlékneme 3 R10, provlékneme 1 K3 mezi SP ve středovém kruhu, navlékneme 3 R10, provlékneme 2 R10 nad SP. Opakujeme ještě 4x. Na konci ještě provlékneme 3 R10, 1 K3 a 3 R10.
7. Navlékneme 3 R10, provlékneme 3 R10 před K3, provlékneme 1 K3 a 3 R10 za K3. Opakujeme ještě 4x. Na konci ještě provlékneme 2 R10 a zapošíjeme nit. Podle kroků 1-7 ušijeme celkem 5 kytiček, u poslední kytičky nezapošíváme nit, ale pokračujeme následujícím krokem.

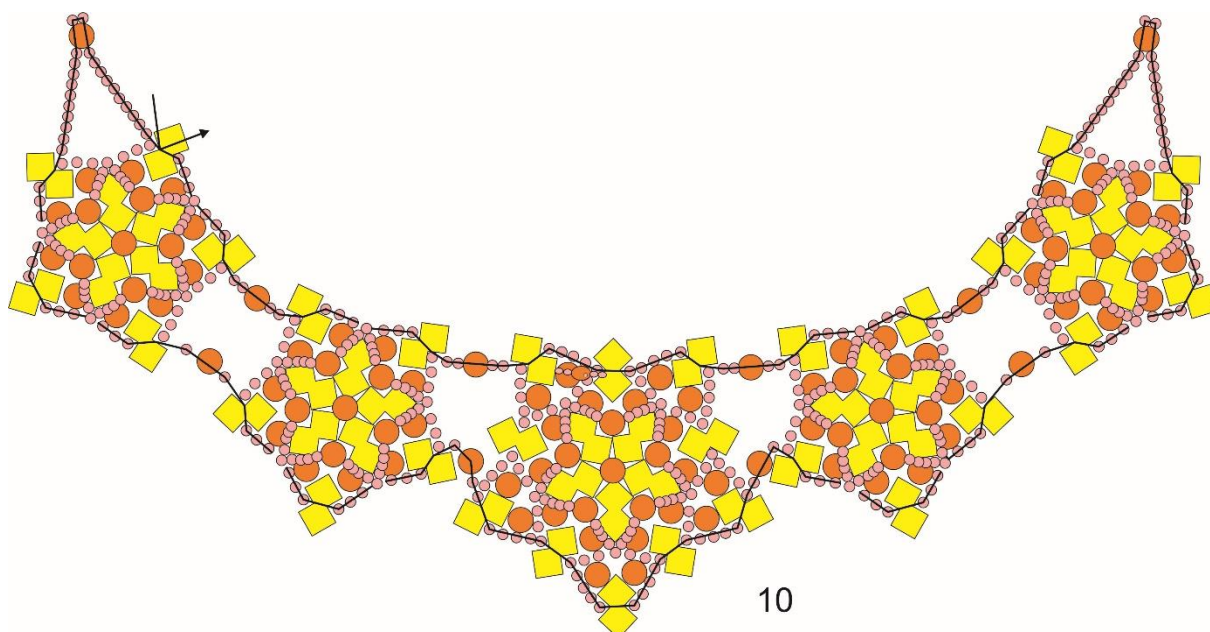


8. Provlékne nit do R10 podle obrázku (druhé R10 za SP). Navlékneme 1 K3, 1 SP, 1 K3, provlékneme 2 R10 před SP, 1 SP a 2 R10 za SP. Opakujeme ještě 4x. Na konci provlékneme pouze 1 R10.

9. Navlékneme 4 R10, provlékneme 1 SP prostřední dírkou, navlékneme 4 R10, provlékneme 1 R10 před SP, 1 SP a 1 R10 za SP. Opakujeme ještě 4x. Zapošijeme nit.



10. Podle obrázku k sobě sešijeme všechny dílky.





11. Šňůra. Ustříhneme si 1,2 m nitě. Provlékáme 1 R10 před K3 na konci, kde budeme šít šňůru. Provlékáme ještě 1 K3 a 1 R10. Navlékneme 2 R10, provlékneme druhé R10, 1 K3 směrem k ušitému dílu a ještě 1 R10 pod K3. Dále provlékneme 1 R10, 1 K3 a 2 R10 směrem od ušité dílu.

12. Dále opakujeme stále dokola: navlékneme 2 R10, provlékneme 2 R10 směrem k ušitému dílu a vedlejší 2 R10 směrem od ušitého dílu. Pokud budeme hezky utahovat, bude se šňůra pěkně kroutit.

Dokončení. Na konci místo 2 R10 navlékneme pouze 1 R8 a zapošijeme nit. Do R8 na konci provlékneme kroužek a do něj polovinu amerického zapínání. Stejně ušijeme i druhou polovinu šňůry.

